

COĞRAFYA

YAŞAR DÜZCAN

16:01

1

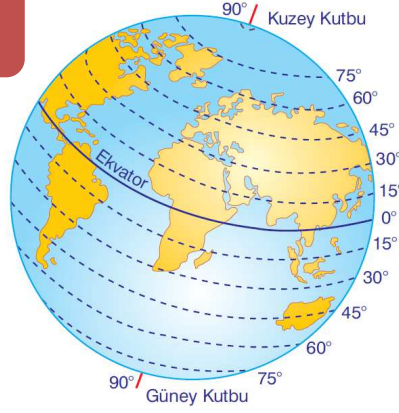


Aşağıdaki illerden hangisinin komşu ülkelerle sınırı yoktur?

- A) Edirne
- B) Artvin
- C) Kars
- D) Mardin
- E) Siirt

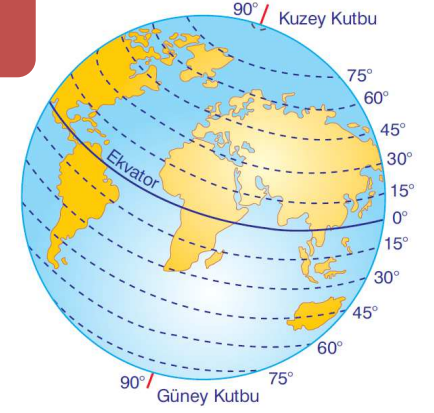
Paralellerin Başlıca Özellikleri

- Başlangıç paraleli Ekvatordur



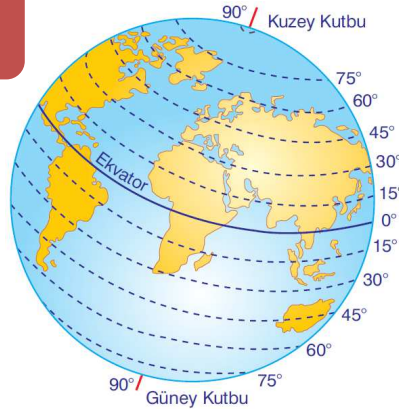
Paralellerin Başlıca Özellikleri

- Paralel boyları kutuplara gidildikçe küçülür



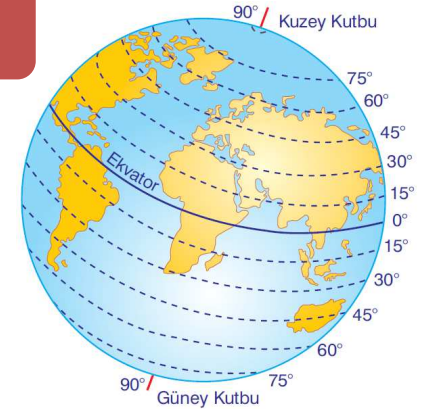
Paralellerin Başlıca Özellikleri

- Paralel numaraları kutuplara gidildikçe büyür



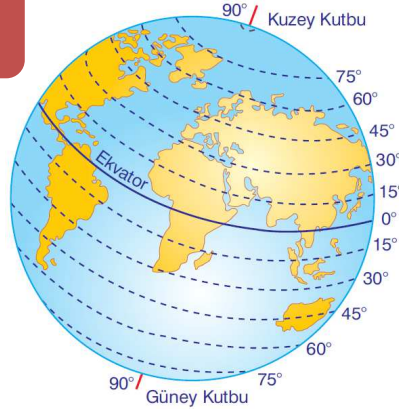
Paralellerin Başlıca Özellikleri

- 90 kuzeyde 90 güneyde olmak üzere toplam 180 tane paralel bulunur.



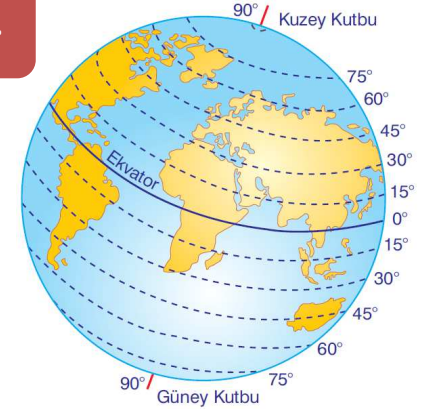
Paralellerin Başlıca Özellikleri

- İki paralel arası mesafe **111 km'dir**

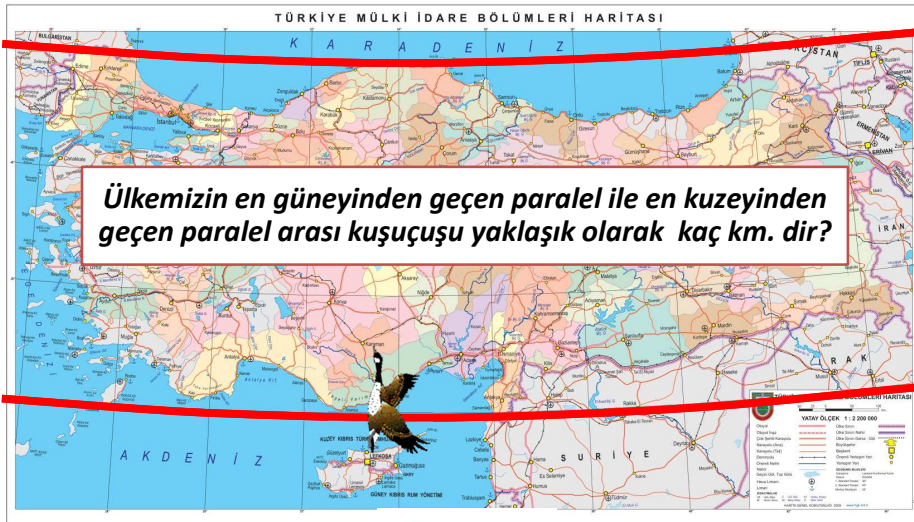


Paralellerin Başlıca Özellikleri

- Paralellerin açısı cinsinden değerine **enlem adı verilir.**

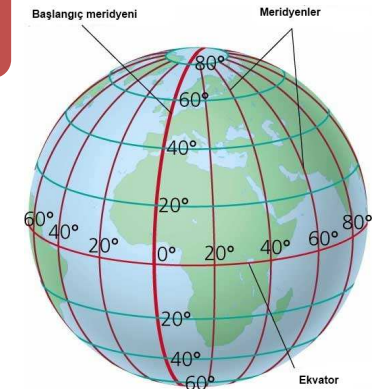


Örnek



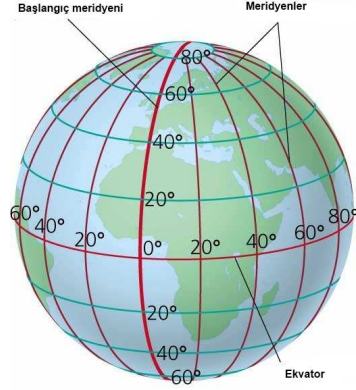
Meridyenlerin Başlıca Özellikleri

- Başlangıç meridyeni **Greenwicten geçer.**



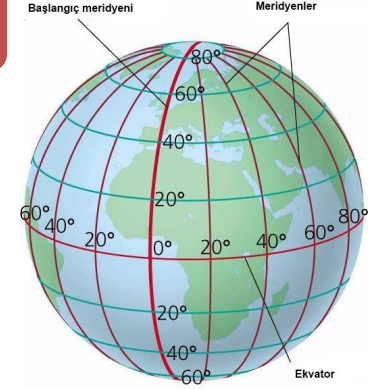
Meridyenlerin Başlıca Özellikleri

- Meridyenlerin boyları birbirine eşittir.



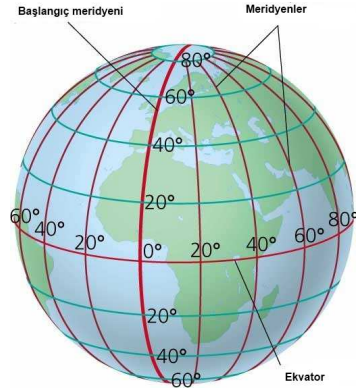
Meridyenlerin Başlıca Özellikleri

- Meridyenlerin numaraları doğuya ve batıya gidildikçe büyür.



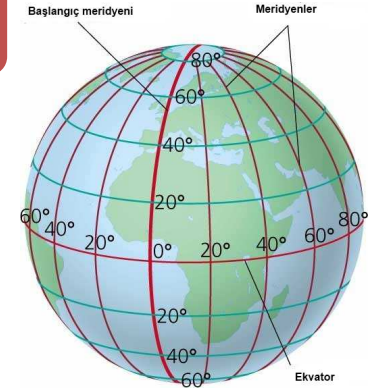
Meridyenlerin Başlıca Özellikleri

- 180 doğuda 180 batıda olmak üzere 360 meridyen yayı bulunur.

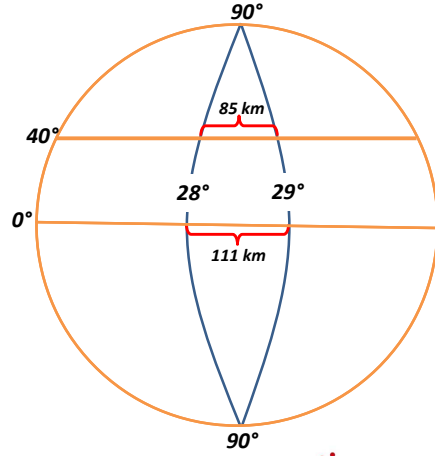


Meridyenlerin Başlıca Özellikleri

- Meridyenler arası mesafe kutba gidildikçe daralır.

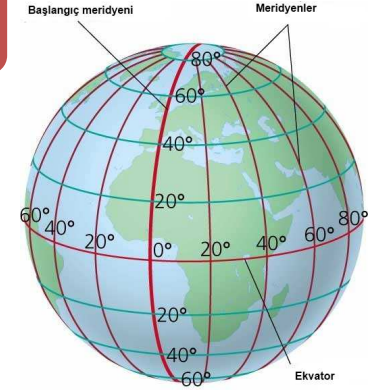


AMAN DİKKAT!!!



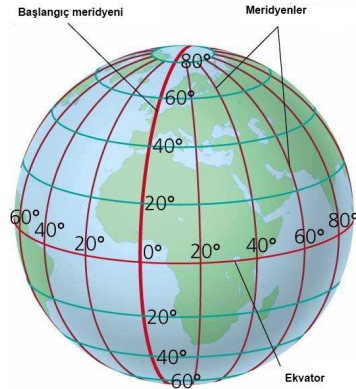
Meridyenlerin Başlıca Özellikleri

- Meridyenler arası 4 dakikalık zaman farkı vardır.



Meridyenlerin Başlıca Özellikleri

- Meridyenler açı cinsinden değerine **boylam** adı verilir

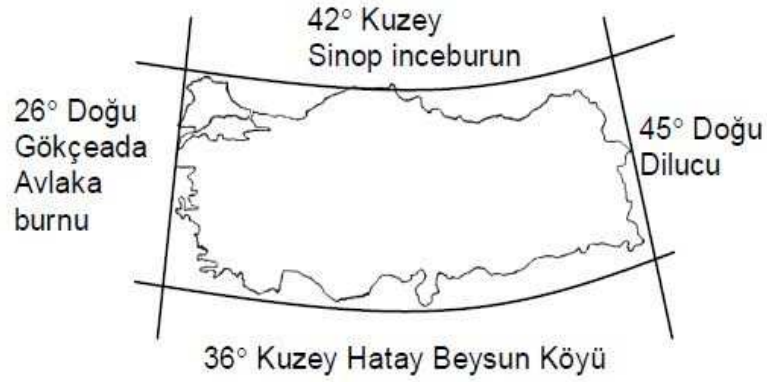


Tarih Değiştirme Çizgisi

- 180° meridyeni olarak kabul edilmiştir.



Matematik(Mutlak) Konum



Greenwich

DİKKAT!!!



- Yaklaşık aynı boylam üzerinde bulunan Rize ve Bingöl'ün başlangıç boylamına olan;
- UZAKLIKLARI= **FARKLIDIR**
- ZAMAN FARKLARI= **AYNIDIR**